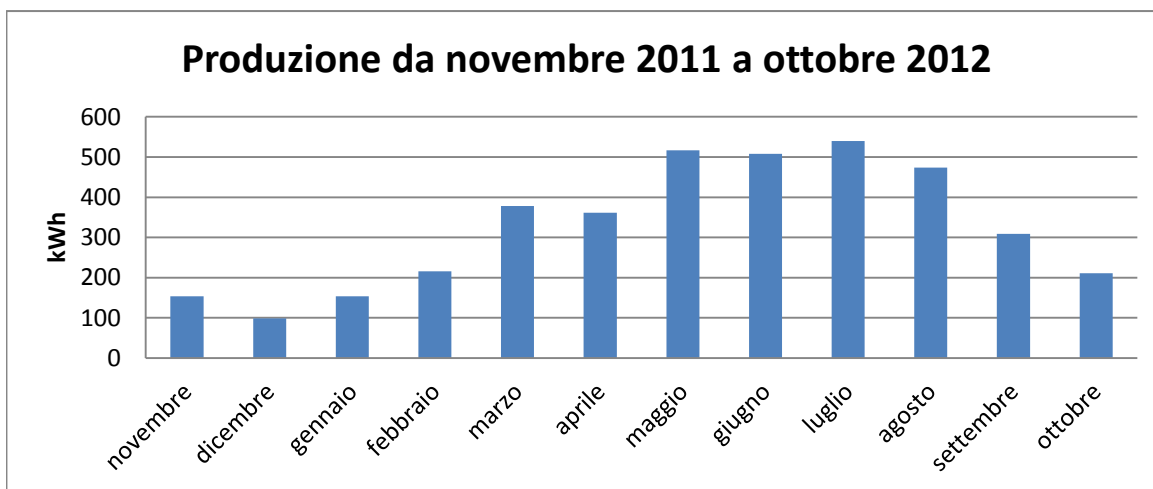


Caratteristiche tecniche

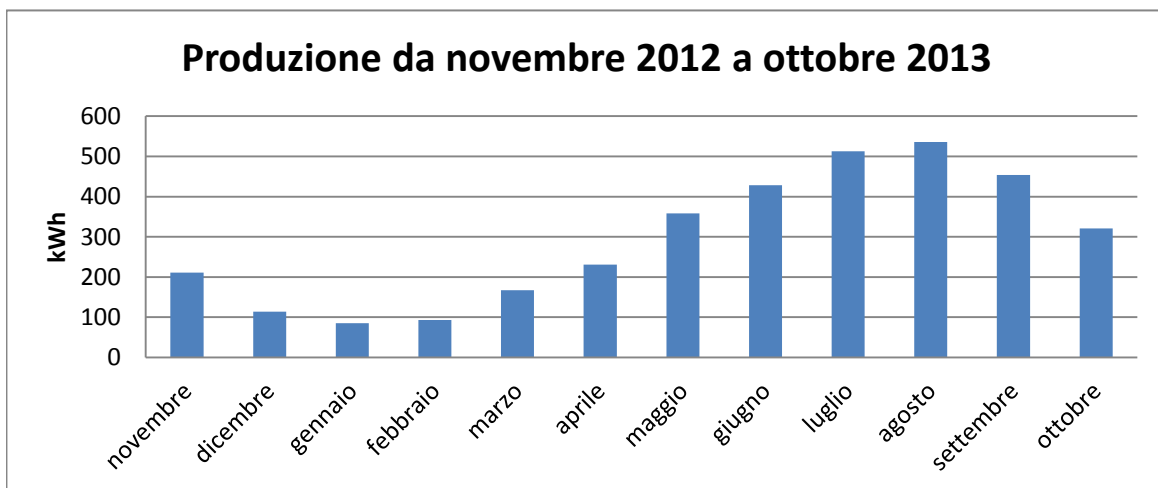
Potenza pannello: 230 W
 Numero pannelli: 16
 Potenza impianto: 3,68 kW

Orientamento -90° Est 8 pannelli
 Orientamento 90° Ovest 8 pannelli
 Inclinazione 18°

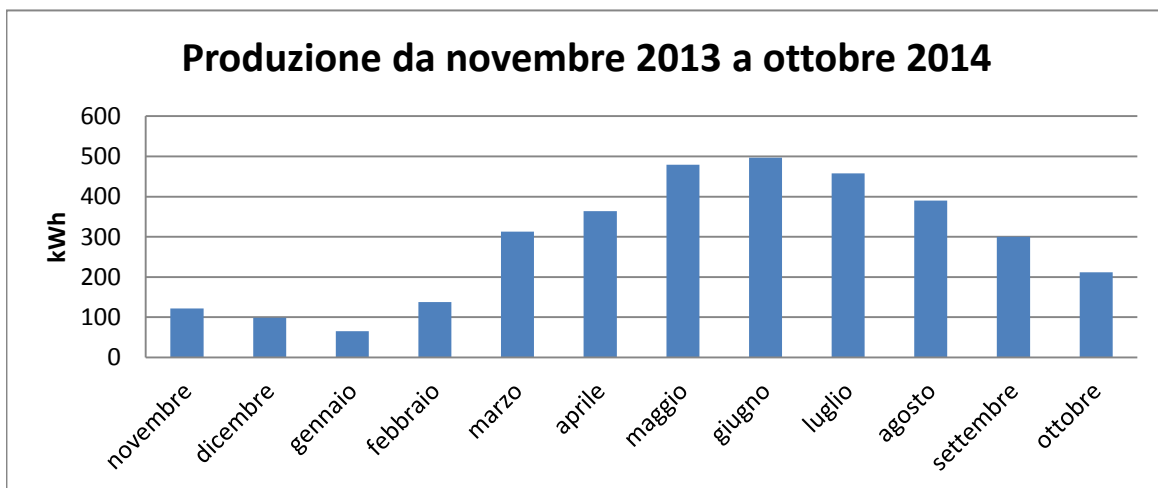
Mese (2011-12)	Produzione (kKh)
novembre	154
dicembre	99
gennaio	154
febbraio	216
marzo	378
aprile	361
maggio	517
giugno	508
luglio	540
agosto	474
settembre	309
ottobre	211
TOTALE	3921
Ore equivalenti	1065
Ottobre 2011 (11 giorni)	76
TOTALE COMPLESSIVO	3997



Mese (2012-13)	Produzione (kKh)
novembre	211
dicembre	114
gennaio	85
febbraio	93
marzo	167
aprile	231
maggio	358
giugno	428
luglio	513
agosto	536
settembre	454
ottobre	321
TOTALE	3511
Ore equivalenti	954



Mese (2013-14)	Produzione (kKh)
novembre	122
dicembre	99
gennaio	65
febbraio	138
marzo	313
aprile	364
maggio	479
giugno	497
luglio	458
agosto	390
settembre	300
ottobre	212
TOTALE	3437
Ore equivalenti	934



Confronti

Mese	2011	2012	2013	2014
gennaio	0	154	85	65
febbraio	0	216	93	138
marzo	0	378	167	313
aprile	0	361	231	364
maggio	0	517	358	479
giugno	0	508	428	497
luglio	0	540	513	458
agosto	0	474	536	390
settembre	0	309	454	300
ottobre	0	211	321	212
novembre	154	211	122	98
dicembre	99	114	99	77

